

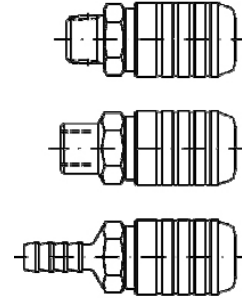
SERIE 12

Presión de trabajo recomendada: 0 - 12 bar (Presión máxima 30 bar)



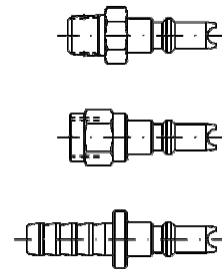
CONEXIONES RÁPIDAS SERIE 12

REF.	DESCRIPCIÓN
CD-12H1	CONEXIÓN Rosca Hembra 1/8" - Acero Carbono Niquelado
CD-12H	CONEXIÓN Rosca Hembra 1/4" - Acero Carbono Niquelado
CD-12M1	CONEXIÓN Rosca Macho 1/8" - Acero Carbono Niquelado
CD-12M	CONEXIÓN Rosca Macho 1/4" - Acero Carbono Niquelado
CD-12E6	CONEXIÓN Espiga Manguera 6 mm. - Acero Carbono Niquelado
CD-12E8	CONEXIÓN Espiga Manguera 8 mm. - Acero Carbono Niquelado
CD-12H1-X	CONEXIÓN Rosca Hembra 1/8" - Acero Inoxidable
CD-12H-X	CONEXIÓN Rosca Hembra 1/4" - Acero Inoxidable
CD-12M1-X	CONEXIÓN Rosca Macho 1/8" - Acero Inoxidable
CD-12M-X	CONEXIÓN Rosca Macho 1/4" - Acero Inoxidable
CD-12E6-X	CONEXIÓN Espiga Manguera 6 mm. - Acero Inoxidable
CD-12E8-X	CONEXIÓN Espiga Manguera 8 mm. - Acero Inoxidable



ACOPLAMIENTOS SERIE 12

REF.	DESCRIPCIÓN
ACD-12H1	ACOPLAMIENTO Rosca Hembra 1/8" - Acero
ACD-12H	ACOPLAMIENTO Rosca Hembra 1/4" - Acero
ACD-12M1	ACOPLAMIENTO Rosca Macho 1/8" - Acero
ACD-12M	ACOPLAMIENTO Rosca Macho 1/4" - Acero
ACD-12E6	ACOPLAMIENTO Espiga Manguera 6 mm. - Acero
ACD-12E8	ACOPLAMIENTO Espiga Manguera 8 mm. - Acero
ACD-12H1-X	ACOPLAMIENTO Rosca Hembra 1/8" - Acero inoxidable
ACD-12H-X	ACOPLAMIENTO Rosca Hembra 1/4" - Acero inoxidable
ACD-12M1-X	ACOPLAMIENTO Rosca Macho 1/8" - Acero inoxidable
ACD-12M-X	ACOPLAMIENTO Rosca Macho 1/4" - Acero inoxidable
ACD-12E6-X	ACOPLAMIENTO Espiga Manguera 6 mm. - Acero inoxidable
ACD-12E8-X	ACOPLAMIENTO Espiga Manguera 8 mm. - Acero inoxidable



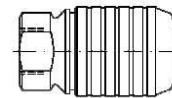
SERIE 25

Presión de trabajo recomendada: 0 - 12 bar (Presión máxima 30 bar)



CONEXIONES RÁPIDAS SERIE 25

REF.	DESCRIPCIÓN
CD-25	CONEXIÓN Rosca Hembra 1/4" - Acero Carbono Niquelado
CD-25-3/8	CONEXIÓN Rosca Hembra 3/8" - Acero Carbono Niquelado
CD-25-L	CONEXIÓN Rosca Hembra 1/4" - Latón
CD-25-X	CONEXIÓN Rosca Hembra 1/4" - Acero Inoxidable
CD-25-3/8X	CONEXIÓN Rosca Hembra 3/8" - Acero Inoxidable



ACOPLAMIENTOS SERIE 25

REF.	DESCRIPCIÓN
ACD-25H	ACOPLAMIENTO Rosca Hembra 1/4" - Acero
ACD-25H-3/8	ACOPLAMIENTO Rosca Hembra 3/8" - Acero
ACD-25M	ACOPLAMIENTO Rosca Macho 1/4" - Acero
ACD-25M-3/8	ACOPLAMIENTO Rosca Macho 3/8" - Acero
ACD-25E	ACOPLAMIENTO Espiga Manguera 8 mm. - Acero
ACD-25E-10	ACOPLAMIENTO Espiga Manguera 10 mm. - Acero
ACD-25H-L	ACOPLAMIENTO Rosca Hembra 1/4" - Latón
ACD-25M-L	ACOPLAMIENTO Rosca Macho 1/4" - Latón
ACD-25E-L	ACOPLAMIENTO Espiga Manguera 8 mm. - Latón
ACD-25H-X	ACOPLAMIENTO Rosca Hembra 1/4" - Acero Inoxidable
ACD-25M-X	ACOPLAMIENTO Rosca Macho 1/4" - Acero Inoxidable
ACD-25E-X	ACOPLAMIENTO Espiga Manguera 8 mm. - Acero Inoxidable

